
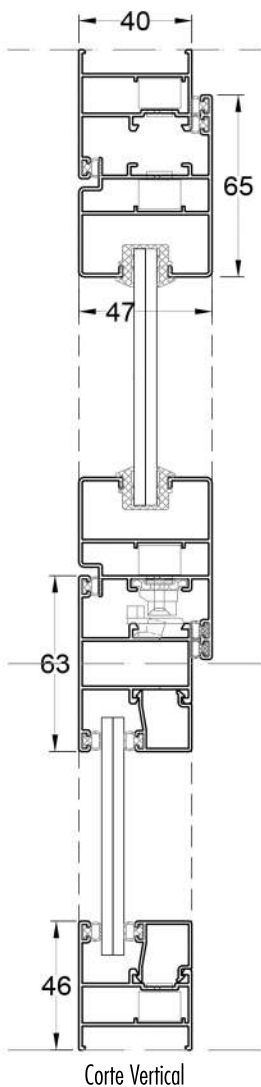



# FERRARA

VENTANA PROYECTANTE

Sistema batiente de lujo para ventanas de alta especificación y batientes de gran formato, cortes de perfilería a 45°, marco tubular perimetral de cámara isobárica, para eficiente drenado de agua, manija de lujo y cierre multipunto que junto con su triple empaque (EPDM) de sellamiento perimetral otorgan un alto rendimiento hermético y acústico.



Sistema de cámara europea 45°.

Perfil nave 47 x 65 mm.

Marco tubular perimetral de 40 x 46 mm.

Perfil estructural reforzado (altura máx. 2.50m)

Opcional pisavidrio exterior o interior para fácil instalación y recambio.

Brazos en acero inoxidable (peso máx. x nave 120 Kg).

Bisagras de alta capacidad (peso máx. x nave 80 Kg).

Brazo limitador de apertura opcional.

Acristamiento de 6 a 22mm.

Cierre multipunto.

Opción manija invisible 1 ó manija de giro externa 2.

